



# ユーレックス・アイ ソルト&ペッパー電動ミル MA-L0081 取扱説明書・保証書

この度は、当社製品をお買い上げいただき、ありがとうございました。  
この製品を末長くご愛用いただくために、この説明書をよくお読みいただき、  
正しくお使いいただきますようお願い申し上げます。  
なお、この取扱説明書はお手元に保管し、必要に応じてご覧ください。

## 【ご使用方法】

### ■電池を入れる

1. パワーユニットを矢印方向へ回し（クリック2回）、  
○のついたキャビンカバーを外します。【図B】  
さらにパワーユニットを外し、

付属の単4電池4個をバッテリーケースに装填します。

パネの付いている方に電池のマイナス側を合わせてください。【図C】

2. パワーユニットと○のついたキャビンカバーを元どおりに装着します。

※塩または胡椒を入れる場合は、キャビンカバーを装着する前に行ってください。

（■塩・胡椒を入れる参照）

※電池交換後の使用済電池は、お住まいの自治体の指示に従って廃棄してください。

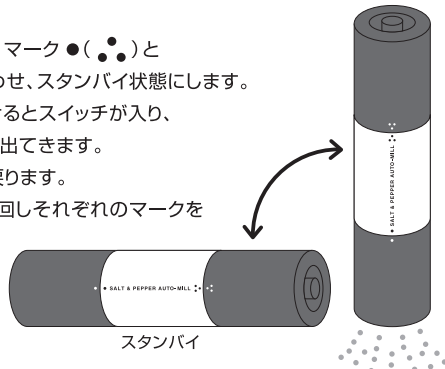
### ■塩・胡椒を入れる

1. パワーユニットを矢印方向へ回し（クリック2回）、  
キャビンカバーの片方をはずします。【図B】
2. キャビン内に塩または胡椒を3分の2程度まで充填します。【図D】
3. キャビンカバーを元どおりに装着します。
4. もう片方のキャビンカバーも同様に外し、塩または胡椒を充填します。

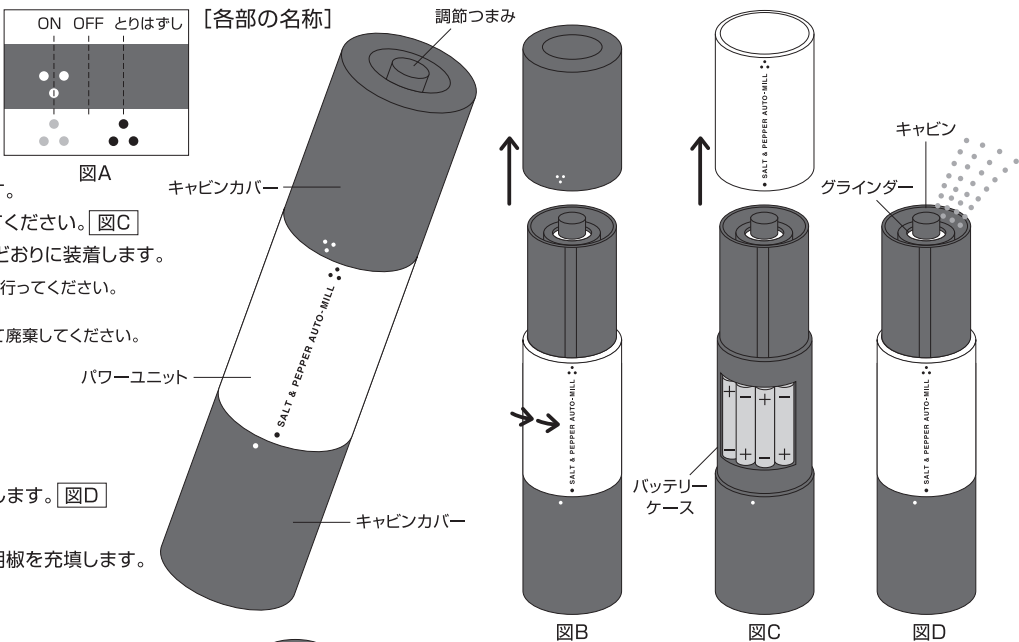
※ごまは使用できません。

### ■使い方

1. 水平にした状態でパワーユニットを回し、マーク●(●●●)と  
キャビンカバーのマーク○(○○○)を合わせ、スタンバイ状態にします。
2. 挽きたい方のキャビンカバーを下へ向けるとスイッチが入り、  
グラインダーで挽かれた塩または胡椒が出てきます。  
水平にすると止まり、スタンバイ状態に戻ります。  
OFFにする場合はパワーユニットを逆に回しそれぞれのマークを  
ずらした状態にします。【図A】
3. 使用しないときは、本体を付属の  
スタンドの上に置いてください。



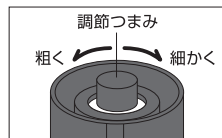
## 【各部の名称】



### ■挽きかげんの調節

1. 調節つまみでお好みの挽きかげんを調節してください。
2. 調節つまみを右（時計まわり）に回すと細くなり、  
左へ回すと粗くなります。

※調節つまみを時計回りいっぱいにしますと  
細くなりすぎて出が悪くなる場合があります。  
※調節つまみが堅くて回しづらい場合は、  
キャビンカバーを外してから行ってください。



**注意** 左へ回す（粗挽き）と、最大限のところで止まるようになっています。  
それ以上無理に回すと調節つまみが外れる場合があります。その場合、  
調節つまみで中のスプリングを押しながら右へ回すと元どおりに戻ります。

## ！ 電池についての警告

- ショート、分解、加熱、火に入れないでください。発熱、液漏れ、破裂の原因になります。
- 電池は幼児の手の届かないところに置いてください。万一飲み込んだ場合には直ちに  
医師と相談してください。
- 万一、アルカリ性溶液が皮膚や衣服に付着した場合には、きれいな水で洗い流し、目に入  
った時には、きれいな水で洗い直ちに医師の治療を受けてください。
- 電池を破棄する場合および保存する場合には、テープなどで絶縁してください。他の  
金属や電池と混じると発火、破裂の原因になります。

## ！ 電池についてのご注意

- 下記のことを必ず守ってください。電池の使い方を間違えますと、液漏れや破裂の恐れ  
があり機器の故障、けがの原因となります。
- ※ (+)、(-) を正しく入れてください。
  - ※ 使い終わった電池はすぐに器具から取り出してください。
  - ※ 長期間使用しない場合は電池を取り出しておいてください。
  - ※ 乾電池は古いものと新しいものを混ぜて使用すると、古い電池に負荷がかかりすぎて、  
液漏れの原因になります。交換するときは4本すべてを交換してください。

## 製品についてのお願いと注意

1. 保管する際は、幼児の手の届かない所に保管してください。
2. 水につけたり、水をかけたりしないでください。
3. 磁気の多い場所に置かないでください。
4. 加熱、分解、充電、改造、火中での使用は避けてください。
5. 落下や衝撃は故障の原因になりますのでご注意ください。
6. 本体の手入れはやわらかい布で乾拭きします。洗剤などのご使用は製品本体の変質、  
故障の原因になりますのでお避けください。

## 保証規定

- 次のような場合には、保証期間内でも有料修理になります。  
※ 誤ったご使用、不注意、不当な修理、改造、天災、地震等による故障または損傷。  
※ ご使用上生じる外観の変化。  
※ 本保証書に販売店、およびお買い上げの年月日の記載がない場合、あるいは字句を書き換えられ  
た場合。  
※ 本保証書のご提示がない場合。
- 有料修理の場合、修理品の運賃、修理部品代、技術料はお客様ににてご負担願います。
- 電池は保証対象外です。
- お客様にご記入いただいた保証書の控えは、保証期間内のサービス活動及びその後の安全点検  
活動のために記載内容を利用させていただく場合がございますので、ご了承ください。
- お買い上げ後1年間の保証期間内に、取扱説明書にそった正常なご使用状態で故障した場合に  
は本保証書をご持参、ご提示の上、お買い上げ店にご依頼下さい。無料で修理、調整いたします。
- この保証書は本書に明示した期間において無料修理をお約束するものです。この保証書によっ  
て保証書を発行している者（保証責任者）及びそれ以外の事業者に対するお客様の法律上の権  
利を制限するものではありません。

## 製品仕様

品名	ソルト&ペッパー電動ミル
品番	MA-L0081
電源	単4形アルカリ乾電池 4本
サイズ	φ54×210mm
重量	412g
材質	ABS樹脂
付属品	スタンド・単4形アルカリ乾電池 4本

## 保証書

本保証書記載内容によりこの製品を保証いたします。〈保証期間〉お買い上げより1年以内			
お買い上げ年月日	年	月	日
お買い上げ店			
お名前			
ご住所			
TEL	(	)	

輸入発売元/オカダジーエージェンシー株式会社 〒182-0024 東京都調布市布田3-28-10  
【お問い合わせ】 ☎0120-432-280 <http://www.okadagaj.co.jp>  
(月～金10:00～17:00 祝祭日を除く)